



Observatorio Electoral Consultores



08.2021

Estudio de tendencias electorales en la Ciudad de Buenos Aires

Observatorio Electoral Consultores

29 de agosto de 2021

Contenidos

1. Ficha técnica
2. Intención de voto para las elecciones de diputados nacionales 2021 en CABA
3. Imagen de dirigentes nacionales y de la Ciudad
4. Evaluación de temas y problemas nacionales

1. **Ficha técnica.** El relevamiento de datos se hizo entre los días 24 y 27 de agosto de 2021 en el ámbito de la Ciudad de Buenos Aires, que fue desagregada en tres circuitos:

- a. *Circuito Norte* (comunas 1b, 2, 12, 13 y 14),
- b. *Circuito Centro* (comunas 5, 6, 7, 10, 11 y 15),
- c. *Circuito Sur* (comunas 1a, 3, 4, 8 y 9).

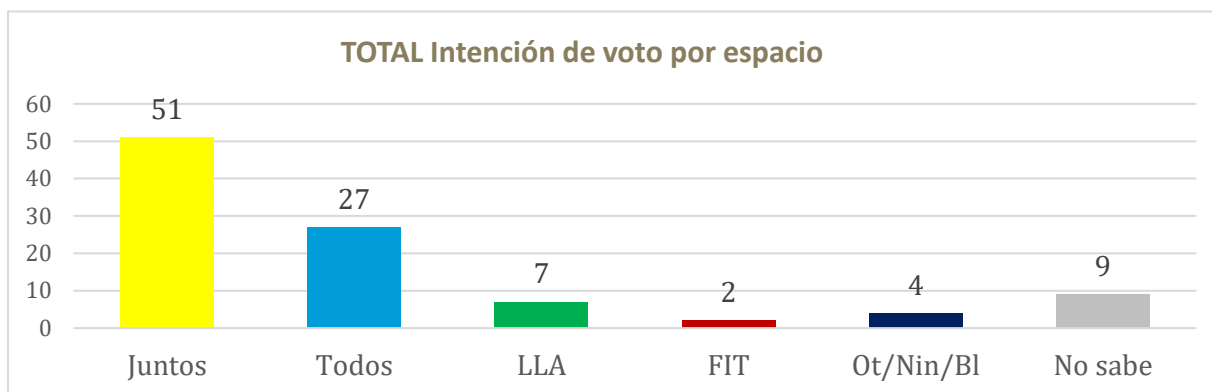
Muestra: **1199 casos efectivos** en personas mayores de 16 años, residentes en domicilios particulares con teléfono fijo o móvil, estratificada por región y ponderados según sexo y grupos de edad; controlada por voto en las elecciones presidenciales 2019.

Margen de error: +/- 2,83 para el agregado y +/- 4,11 para cada uno de los circuitos, con 95% de confianza.

Cuestionario: estructurado, con opciones autoadministradas (relevamiento telefónico automatizado, método IVR).

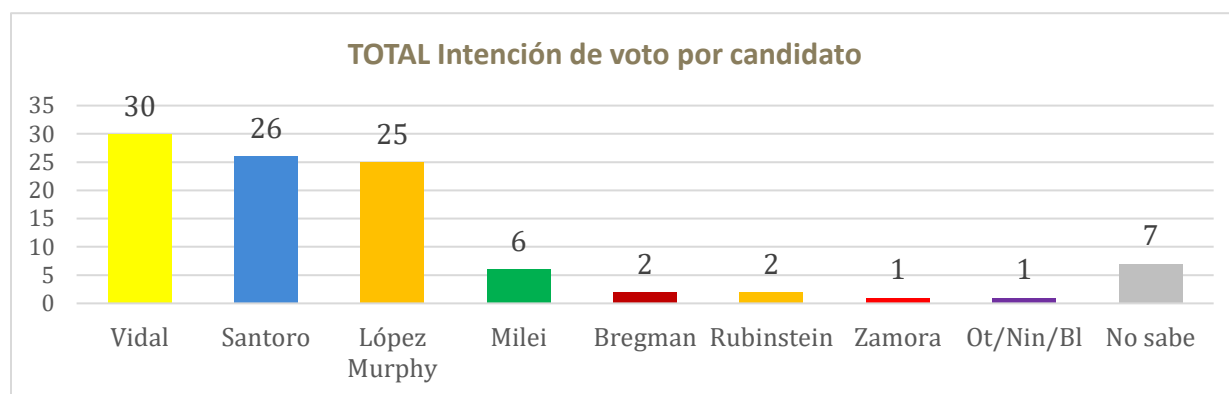
CIRCUITOS	CASOS EFECTIVOS	% MUESTRA PONDERADA
NORTE	398	31
CENTRO	411	38
SUR	390	31

2. Intención de voto para las elecciones primarias de diputados nacionales de 2021. Al preguntar a los porteños por su intención de voto en las primarias por espacio político, el 51% dice que lo hará por Juntos por el Cambio, 27% por el Frente de Todos y 7% por La Libertad Avanza. El Frente de Izquierda recibe 2% de las menciones, 4% responde que lo hará por otro, ninguno o en blanco, y 9% dice no saber.



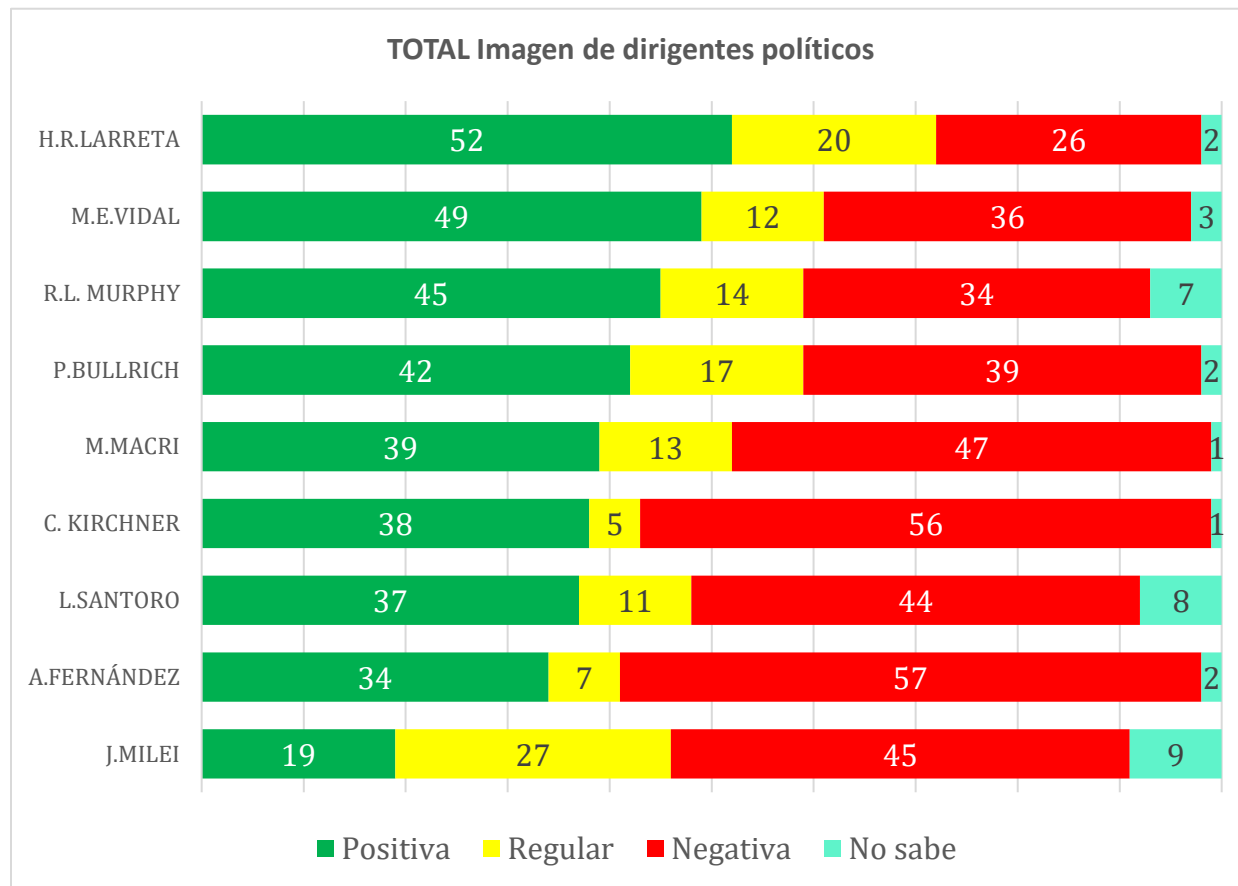
Fuente: Observatorio Electoral Consultores, 24-27 de agosto 2021, ámbito CABA, 1199 casos, IVR

Al preguntar intención de voto en las primarias por candidato, el 30% dice que lo hará por María Eugenia Vidal, 26% por Leandro Santoro, 25% por Ricardo López Murphy y 6% por Javier Milei. La suma de precandidatos de Juntos por el Cambio supera a la intención de voto por el espacio.



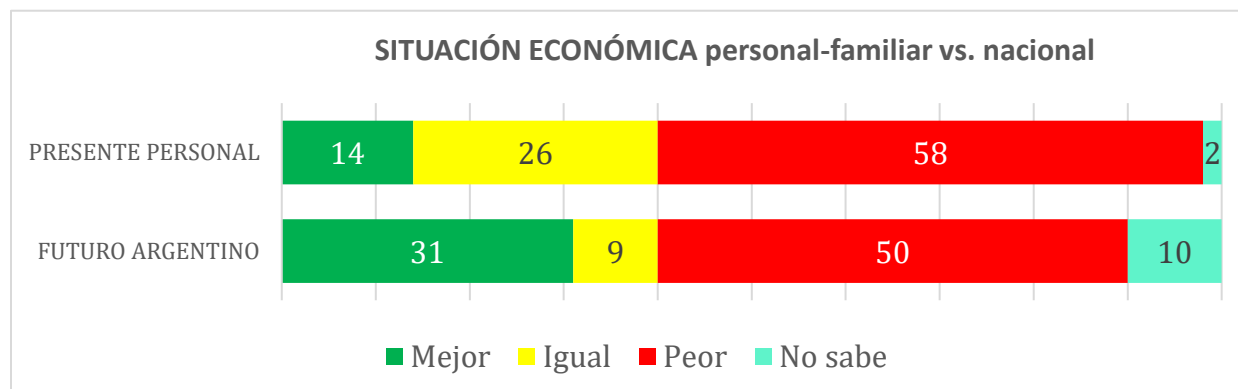
Fuente: Observatorio Electoral Consultores, 24-27 de agosto 2021, ámbito CABA, 1199 casos, IVR

3. Imagen de dirigentes nacionales y de la Ciudad. Se pidió a los porteños consultados que brindaran su opinión sobre 9 dirigentes políticos nacionales y locales. Salvo Mauricio Macri, todos los dirigentes de Juntos tienen predominio de opiniones positivas sobre negativas. Horacio Rodríguez Larreta es el dirigente con mayor imagen positiva (52%), seguido de María Eugenia Vidal (49%), Ricardo López Murphy (45%) y Patricia Bullrich (42%). Les siguen Macri (39%), Cristina Kirchner (38%), Leandro Santoro (37%), Alberto Fernández (34%) y Javier Milei (19%)



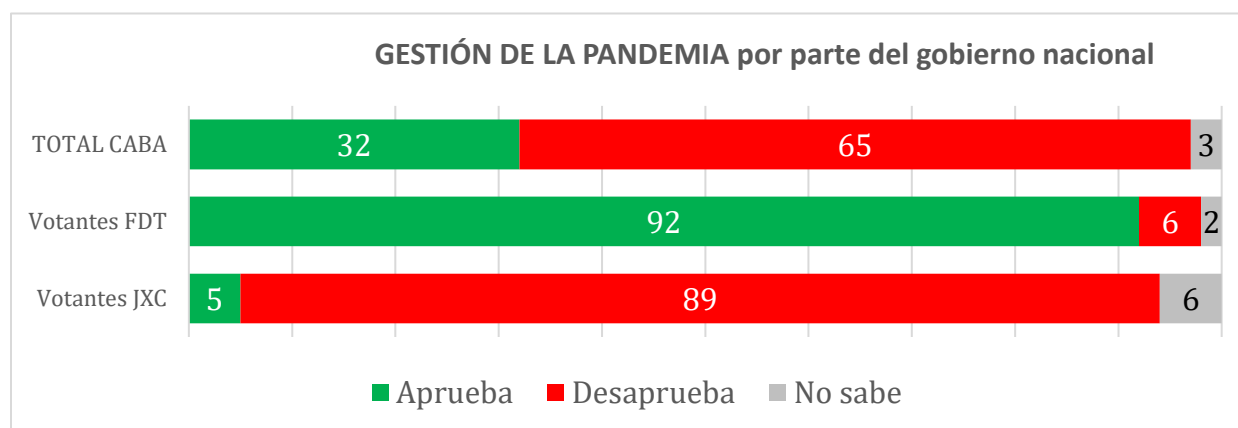
Fuente: Observatorio Electoral Consultores, 24-27 de agosto 2021, ámbito CABA, 1199 casos, IVR

4. **Evaluación de temas y problemas nacionales.** Se preguntó a los porteños consultados por su situación económica personal y familiar de hoy respecto de los últimos años, y por la situación económica argentina de los próximos años respecto de la actualidad. En el primer caso, solo 14% dijo estar mejor, frente a 58% que dice estar peor y 26% que está igual; en cuanto al futuro argentino, el 31% cree que el país estará mejor en los próximos años, frente al 50% que cree que estará peor y 9% que estará igual.



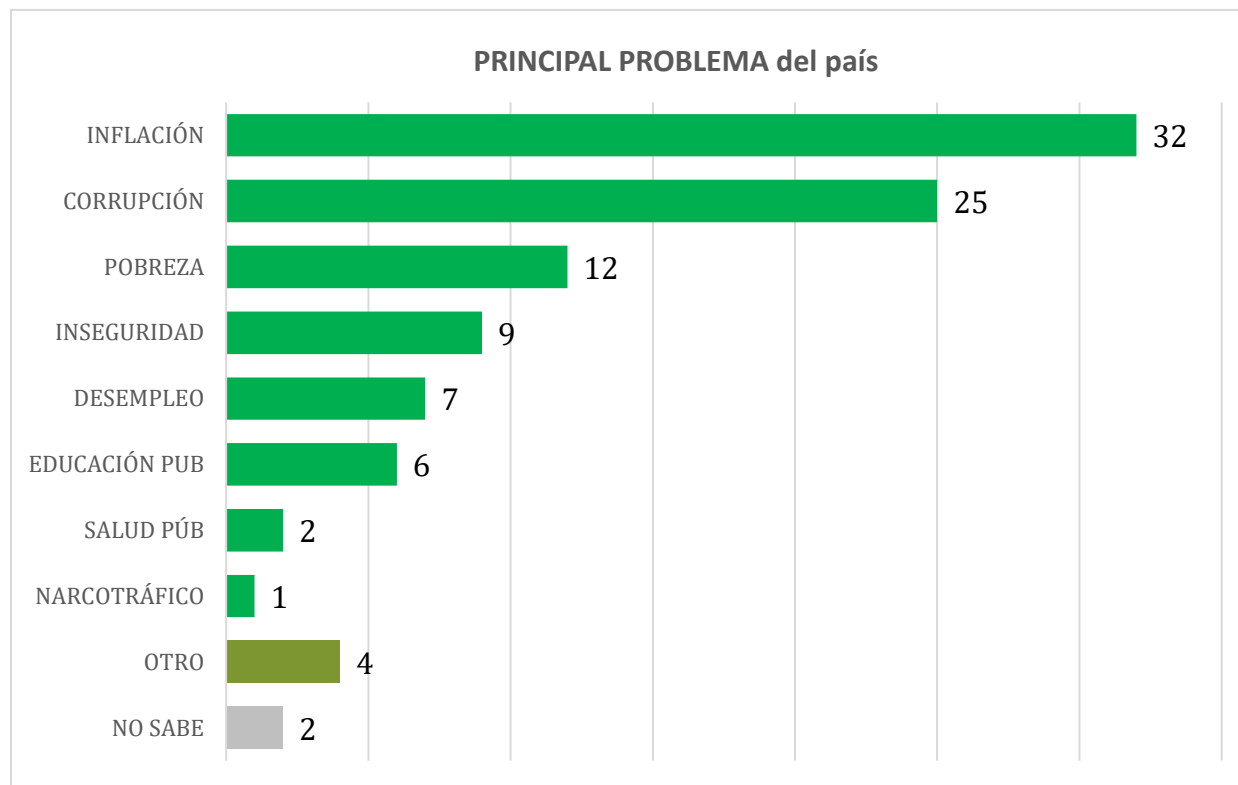
Fuente: Observatorio Electoral Consultores, 24-27 de agosto 2021, ámbito CABA, 1199 casos, IVR

Respecto de la gestión de la pandemia por parte del gobierno nacional, el 32% de los porteños la aprueba y el 65% la desaprueba, mientras que el 3% responde no saber. Esta evaluación se encuentra atravesada por la preferencia político-electoral: si cruzamos estos datos con la intención de voto por espacio político, podemos ver que entre los votantes del FDT la aprobación es del 92% y la desaprobación del 6%; inversamente, entre los votantes de JXC la aprobación es de solo 5%, y la desaprobación de 89%.



Fuente: Observatorio Electoral Consultores, 24-27 de agosto 2021, ámbito CABA, 1199 casos, IVR

En cuanto al principal problema del país, sobre un menú de 8 opciones, para el 32% de los porteños es la inflación, para el 25% la corrupción, para el 12% la pobreza y para el 9% la inseguridad. Les siguen el desempleo (7%), la educación pública (6%) y la salud pública (2%).



Fuente: Observatorio Electoral Consultores, 24-27 de agosto 2021, ámbito CABA, 1199 casos, IVR